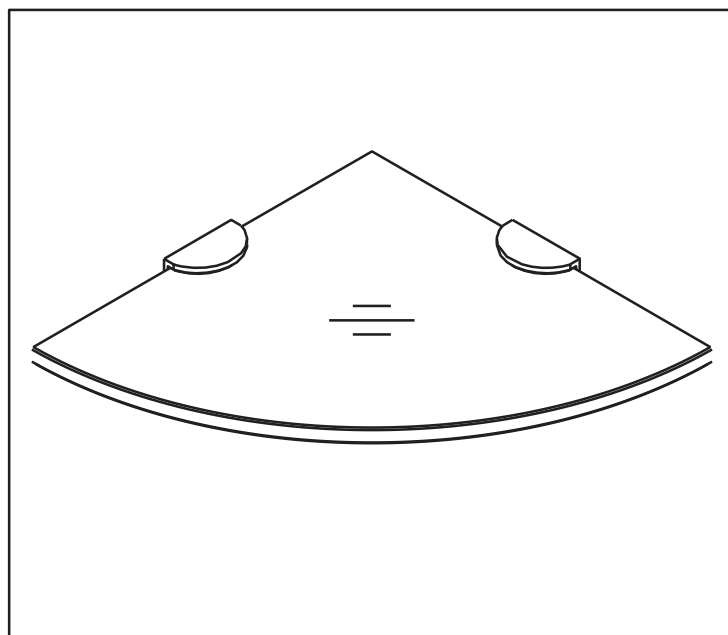


GLASS CORNER SHELF



10" x 10" x 3/8"
GLASS SHELF


25.4 x 25.4 x 0.95 cm
REPISA DE VIDRIO



LXSS1010

TOOLS REQUIRED / HERRAMIENTAS REQUERIDAS

NOT INCLUDED / NO INCLUIDO



POSITIONER

LEVEL

DRILL AND
ASSORTED BITS
TALADRO Y SURTIDO
DE BROCAS

PENCIL

LÁPIZ

RUBBER Mallet

MARTILLO DE GOMA

SCREW
DRIVERS
DESTORNILLADORES

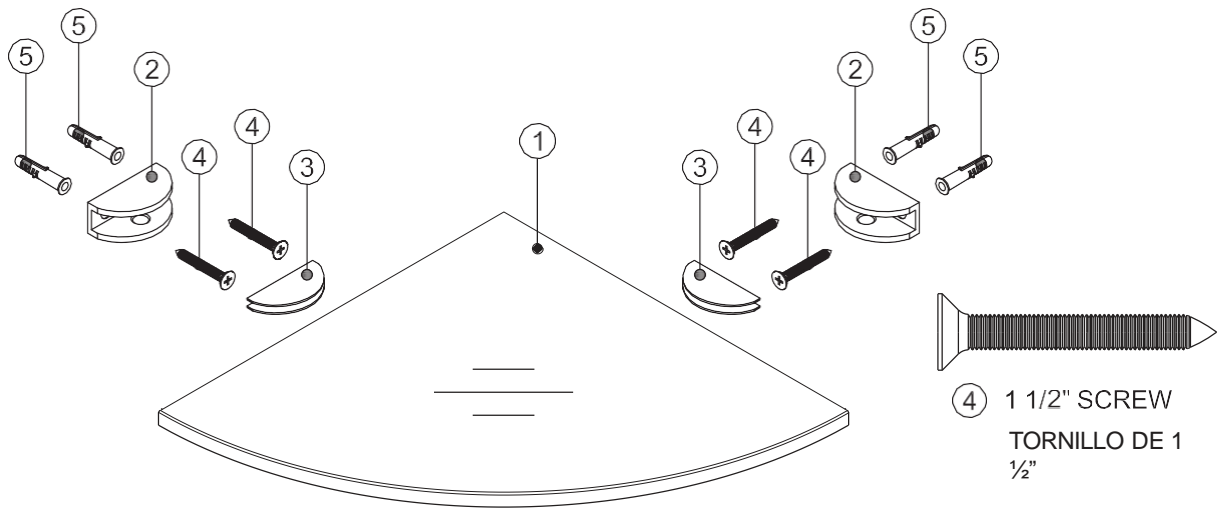
SAFETY
GLASSES
CRISTALES
INASTILLABLES

SILICONE

SILICON
A

Need Help? Please call our toll-free customer service line at 1-225-295-4212 for additional assistance or service. If you have any questions or concerns regarding our warranty plan, please email: customerservice@1858brands.com, Monday-Friday 7:30 AM to 5:00 PM EST

¿Necesita ayuda? Por favor, llame a nuestra línea gratuita de servicio al cliente al 1-225-295-4212 para asistencia o servicio adicional. Si tiene alguna pregunta o duda sobre nuestro plan de garantía, por favor envíe un correo electrónico: De lunes a viernes, de 7:30 a 17:00 (hora del este), customerservice@1858brands.com



PARTS LIST / LISTA DE PARTES

<p>x 1</p>	<p>x 2</p>	<p>x 4</p>	<p>x 4</p>	<p>x 4</p>
<p>GLASS SHELF REPISA DE VIDRIO</p>	<p>GLASS CLIP CLIP PARA VIDRIO</p>	<p>PLASTIC GASKET JUNTA DE PLÁSTICO</p>	<p>1 1/2" SCREW TORNILLO DE 1 1/2"</p>	<p>WALL PLUG TACOS PARA PARED</p>

WARNING: Safety glasses should always be worn when working with drill.

ADVERTENCIA: SIEMPRE DEBEN USARSE GAFAS DE SEGURIDAD AL TRABAJAR CON TALADRO.

1

Select the desired position of the shelf. Level and mark the location.

Seleccionar la posición deseada para el estante. Nivelar y marcar ubicaciones.

POSITIONER
POSICIONADOR



